

Butinox®

FUTURA

FARGEGUIDE

Inspirasjon
og tips til
helhetlig
fargesetting



● Hvitt og tidløst

● Sort og sofistikert

● Lunt og grønt

● Energisk og gult

● Moderne grått

● Naturlig brunt

● Elegant blått

● Rødt og tradisjonelt

Inspirasjon til utvendig fargesetting

Husets arkitektur, nabolagets fargeidentitet og tomtens beskaffenhet bidrar gjerne med føringer for fargevalget, men til sist er det huseiers smak som avgjør.

Innhold

- 04 Brune hus
- 06 Hvite hus
- 08 Grå hus
- 10 Mørkegrå og sorte hus
- 12 Helhetlige uterom
- 14 Fargekart
- 18 Grønne hus
- 20 Gule hus
- 22 Røde hus
- 24 Slik får du best resultat
- 26 Butinox Futura 16



Varig fargevalg og trivsel

Siden de færreste av oss skifter farge på huset hvert år, blir det feil å snakke om motefarger utendørs. Det viktigste er at huset fargesettes slik at det står i stil til omgivelsene og at det får en farge du trives med. Tenk på at den nye eksteriørmalingen Butinox Futura 16 har hele 16 års garanti på farge og glans, da bør fargevalget ha like langt perspektiv. Likevel ser vi at noen farger er mer populære enn andre i perioder. Nå er jordtoner og dype nyanser av brunt i ferd med å bli veldig populære.



Trykksak
2041 0784

Fargene på bildene og fargelamellene er kun retningsgivende og vil avvike. For nøyaktig fargegjengivelse, se fargeoppstrøk eller fargevifte i butikk.

Forside: 6000 Olivenblad | Foto: Mint Agency

Sorteres som papiravfall



Når du er ferdig med å bruke fargekartet skal det sorteres som papiravfall. Les mer om vår bærekraftstrategi på scanox.no



Vegg: 0953 Riddergrå | Detaljer: 0992 Lava

Foto: Mint Agency



6021 Siktet Jord



Vegg: 6028 Biscotti Gul | Grunnmur: 0945 Steingrå

Fargenes effekter

Mørke farger, som gråtoner og svart, sluker lys og får huset til å virke mindre enn det er. Maler du vindskier og vindusomramminger hvite, blir hele huset plutselig mye mer synlig. Har du et hvitt eller lyst hus, vil glassflatene fremstå mørke i dagslys. Maler du da vindusomrammingene med mørk grå eller sort farge, vil vinduene se større ut på huset. Slik kan du påvirke hvordan huset framstår, både arkitektonisk og i sine omgivelser.

Tenk helhetlig uttrykk

Helhet handler også om å se hele huset, inkludert vindusomramminger og andre detaljer. Glem ikke grunnmuren, som skal binde huset til grunnen det står på. Velger du hvitt blir det store kontraster mot bakken. Ønsker du en mykere overgang, kan det være lurt å se på fargene i naturen, brunt, grått osv.



Foto: Mint Agency

6000 Olivenblad | Terrasse: 1022 Elvestein | Detaljer: 0992 Lava

Velg hovedretning først

Start gjerne med å finne hovedretning for ønsket farge til fasaden. Fargekartet presenterer 60 ulike farger som passer utmerket til utvendig fargesetting. Fargene er inndelt i åtte hovedkategorier, som gjør det enklere for deg å komme i gang. Lykke til.



6021 Siktet Jord


BRUNE HUS

Naturlig og tidsriktig med jordtoner

Liker du hus som oppleves rolige og avstemte med naturen, kan en brunfarge eller jordtone være et perfekt valg. Jordtonene glir naturlig godt inn i omgivelsene, enten huset ligger på naturtomt eller har godt med vegetasjon i hagen.



6021 Siktet Jord



6022 Mørk Torv

6021 SIKTET JORD er en varm dempet brunfarge. Kombiner gjerne med varme toner i detaljene for å skape lun ro og harmoni – et godt sted å være, rett og slett.

5956 FUNKISBRUN er en lekker mørk brunfarge. Sammenlignet med 6022 Mørk Torv inneholder den mindre rødt, og vil derfor gi en noe mer gyllen undertone.



Vegger: 5956 Funkisbrun | Terrasse: 1013 Harmoni

Foto: Ricardofoto

Utvalgte jordtoner og brune nyanser

5758
Strå

5834
Musling

0972
Lys Oter

0973
Mørk Oter

5800
Ørken

6019
Ørkenbrun

6020 Mørk
Kashmir

5927
Cortado

6021
Siktet Jord

5956
Funkisbrun

0994
Olivenbrun

6022
Mørk Torv

5932
Skind

6023
Dyp Merlot

Tips til detaljer og kombinasjonsfarger

Detaljer i varme hvittoner gir en lekker kontrast. En mørkere farge innenfor samme fargeskala vil gi et tøft ton-i-ton-uttrykk. F.eks. passer 6022 Mørk Torv svært godt sammen med 6021 Siktet Jord.


HVITE HUS

Tidløst og eksklusivt med hvite nyanser

Hvite, tidløse toner krever sin plass og egner seg godt i åpne landskap. En lys fasade virker større. Lek deg med farger i detaljene – hvite hus tåler det.



Vegg: 5642 Elfenben | Grunnmur: 5783 Sveve | Terrasse: 1013 Harmoni



5642 ELFENBEN er en varm, dempet hvittone. Velg hvite fargetoner med omhu. En ren hvittone er kjølig og kan ofte få et stikk mot blått. Tenk på at huset skal passe i omgivelsene både sommer og vinter. Varme hvittone, som 5642 Elfenben, gir mer nøytral fremtoning i omgivelsene.



5642 Elfenben



5642 Elfenben

Tips til detaljer og kombinasjonsfarger

Mørke dører og detaljer rundt vinduene strammer opp uttrykket, samtidig som det får vinduene til å se større ut. Detaljer i fargen 0954 Aske passer lekkert sammen med 5642 Elfenben på fasaden.

Våre hvite nyanser

0001 Hvit	0990 Nysnø	5916 Klassisk Hvit	0929 Egghvit	0930 Snøull	5502 Krem	5642 Elfenben
--------------	---------------	-----------------------	-----------------	----------------	--------------	------------------





Foto: Mimi Agency

0953 Riddergrå | Terrasse: 1008 Gråhvit | Detaljer: 0992 Lova

GRÅ HUS

Stilsikkert med moderne grått

Grått har vært en populær farge de siste årene. Enten du velger lyse eller mørkere gråtoner, får huset et elegant og sofistikert uttrykk. Nøytrale eller kalde gråfarger gir et stramt uttrykk og passer svært godt til moderne funkishus. Varme gråfarger gir en mykere fremtoning.



0956 Granitt

0953 RIDDERGRÅ er en lekker, varm, mellomgrå farge. Om du ønsker samme nyanse i en mørkere farge, er 0956 Granitt eller 0954 Aske vakre kombinasjonsfarger.



Foto: Mint Agency

0953 Riddergrå



Foto: Mint Agency

0953 Riddergrå

Våre lyse og mellomgrå nyanser

0925
Vardegrå

0935
Pastellgrå

6026
Støvgrå

5736
Dyp Grå

6030
Lys Grafitt

0993
Skumringsblå

0955
Koksgrå

0937
Havdis

5917
Vårsnø

5783
Sveve

0945
Steingrå

0953
Riddergrå

6024
Yttrium Grå

0956
Granitt

Tips til detaljer og kombinasjonsfarger

Sorte detaljer gir et eksklusivt og stramt uttrykk. Om du ønsker en mer avdempet sortfarge til detaljene kan du velge 0992 Lava.

MØRKEGRÅ OG SORTE HUS

Sofistikert med sorte og mørke farger

Hus med litt størrelse kler sort. Særlig dempede toner av sort gir et mykere og mer sofistikert uttrykk. Mørke hus oppleves mindre ruvende og glir fint inn i naturlige omgivelser. Til detaljer som vinduskarmer og terrasse er det flott å velge farger ton-i-ton, som gir en moderne helhet. Du kan også skape spennende kontraster med hvitt.

Våre mørkegrå og sorte nyanser

0992
Lava

0954
Aske

5921
Panter

6027
Grå Kyanitt

6025
Karbongrå

5738
Sort

6025 KARBONGRÅ er en varm, grålig og dempet sortfarge. Fargen vil gi et tøft preg og strammer opp det arkitektoniske. Samtidig vil den oppleves mer dempet enn helt sort.

Vegg: 6025 Karbongrå | Grunnmur: 0945 Steingrå



Foto: Ricardofoto



6027 Grå Kyanitt

6025 Karbongrå



Tips til detaljer og kombinasjonsfarger

Fargen passer utmerket til mørke vindusomramminger. Eventuelt kan du gjerne kombinere med grå og lysere farger innenfor samme fargeskala, avhengig av hvor stor kontrast du ønsker. F.eks. 6024 Yttrium Grå, som er samme nyanse, men med mindre sorthet.



Tips til helhetlig fargesetting

Når du skal male kan det være smart å planlegge uteområdet i sin helhet – ikke bare husets fasadefarge. Ta med vinduer, dører, grunnmur og terrasse i valg av farger, så får eiendommen et mer helhetlig uttrykk. Her har vi samlet noen av våre beste tips.

Foto: Mint Agency



Farger blir ofte sterkere og skarpere når de kommer opp på veggen – velg en mer «skitten» eller avdempet tone ut ifra fargen du liker på en mindre prøve.



Foto: Ricardofoto

Forsterk helhetsinntrykket med fargesetting av detaljer i uterommet, som f.eks. krukker, møbler og annet.



Grunnmuren binder husets fasade og grunnen sammen. Bruk gjerne farger fra naturen, som grått og brunt for å gi en myk overgang mellom fasadens vegger og grunnen.

Visste du at mørke farger gjør at huset ser mindre ut, mens lyse farger gjør huset større?



Foto: Ricardofoto



Sorte og mørkegrå vinduskarmer gjør at vinduene ser større ut, samtidig som det er med på å stramme opp uttrykket på huset.

1. Veggfarge

2. Vindu, dør, staffasje

3. Grunnmur

4. Terrasse

5. Detaljer og styling



Skap flotte uterom med helhetlig fargesetting


1. 6021 Siktet Jord: en mørk, dempet brunfarge.

2. 6022 Mørk Torv: en mørkere nyanse av veggfargen gir en lekker ton-i-ton-kombinasjon.

3. 5758 Strå: en lys og dempet jordtone som gir en vakker overgang mellom fasadens vegger og grunnen.

4. 1013 Harmoni: Butinox Terrassebeis i fargen 1013 Harmoni er en dempet bruntone som passer spesielt godt til grå, brune og hvite hus.

5. 5738 Sort: Utemøbler og detaljer i 5738 Sort gir en stram og eksklusiv helhet. Spraymaling fra Quick Bengalack er det enkleste og raskeste verktøyet for fornyelse av kjære eiendeler og detaljer. Alt kan fornyes! Blomsterpotter, bordbein, stoler og nips. Ta vare på det du allerede har ved å gi nytt liv til tingene du elsker!



FARGEGUIDE

Velg fargene som passer deg best

Med Butinox Futura er det lenge til neste strøk. Derfor er det viktig å tenke helhetlig når du skal velge farger.

Slik bruker du fargeguiden

Start med å velge fasadefarge til huset. Ved hver fargeprøve har vi foreslått en matchende detaljfarge som inspirasjon. Du kjenner boligen din best, så velg detaljfarger du vil trives med fritt fra kartet.

De fleste fargene er satt opp med fargealternativer ton-i-ton. Farger innenfor samme fargeskala, f.eks. der NCS-koden ender på Y20R, kan fint kombineres med hverandre og vil gi et harmonisk uttrykk.

Registrer garantier og husets farger på malingsmappa.no

Registrer både Butinox Futura farge- og glansgaranti og fargevalgene dine i **malingsmappa.no**. Da blir det enklere å huske valgene dine når det er på tide å male igjen.




Scan QR-koden for å gå til malingsmappa.no

Fargene i fargeguiden er trykket i CMYK. Fargene er justert til å gjengi ferdigblandet farge, men avvik vil forekomme. For nøyaktig farge, se oppstrøk eller fargevifte i butikk.



NCS – Natural Colour System© eies av og brukes på lisens fra NCS Color AB, Stockholm 2022. Fargene samsvarer kanskje ikke nøyaktig med originalen.




0001 Hvit /
Hvit base

Ren, kald hvittone
Detaljer: 5921 Panter



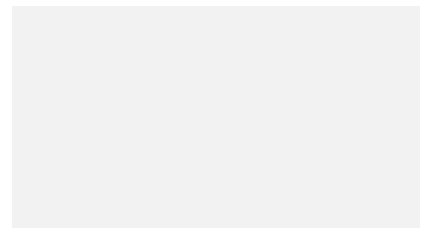
0990 Nysnø
S0300-N

Dempet hvit
Detaljer: 5916 Klassisk Hvit




5916 Klassisk Hvit
S0500-N

Dempet hvit
Detaljer: 5738 Sort




0930 Snøull
S1000-N

Nøytral, dempet hvit
Detaljer: 0992 Lava



0925 Vardegrå
S1500-N

Lys, nøytral grå
Detaljer: 0990 Nysnø



0935 Pastellgrå
S2000-N

Lys, nøytral grå
Detaljer: 5916 Klassisk Hvit




0929 Egghvit
S0502-Y

Varm hvittone
Detaljer: 0945 Steingrå



0932 Røksopp
S1005-Y20R

Varm hvittone
Detaljer: 5834 Musling




5922 Vanilla
S1505-Y30R

Lys beige
Detaljer: 0952 Jordnøtt




5502 Krem
S0502-Y

Varm hvittone
Detaljer: 5783 Sveve




5674 Lun
S2005-Y20R

Dempet, lys beige
Detaljer: 0972 Lys Oter



6018 Bleket Lin
S2005-Y30R

Dempet, lys beige
Detaljer: 5800 Ørken



5642 Elfenben
S1002-Y

Varm, dempet hvittone
Detaljer: 0954 Aske



5758 Strå
S3005-Y20R

Dempet, lys beige
Detaljer: 0973 Mørk Oter



0952 Jordnøtt
S3010-Y30R

Varm beige
Detaljer: 6019 Ørkenbrun



0937 Havdis
S1502-Y

Varm, lys gråtone
Detaljer: 6025 Karbongrå



5834 Musling
S4005-Y20R

Dempet beige
Detaljer: 0956 Granitt



5800 Ørken
S4010-Y30R

Varm brunbeige
Detaljer: 5922 Vanilla



5917 Vårsnø
S2002-Y

Varm, lys grå
Detaljer: 6024 Yttrium Grå



0972 Lys Oter
S5005-Y20R

Sotet beige
Detaljer: 0954 Aske



6019 Ørkenbrun
S7010-Y30R

Varm gyldenbrun
Detaljer: 6018 Bleket Lin



5783 Sveve
S2502-Y

Varm gråtone
Detaljer: 5502 Krem



0973 Mørk Oter
S6005-Y20R


Mørk beige
Detaljer: 6025 Karbongrå



5932 Skinn
S7010-Y70R

Varm brun
Detaljer: 5738 Sort



 6020 Mørk Kashmir
S4005-Y50R *Dempet brun*
Detaljer: 0994 Olivenbrun



 0945 Steingrå
S3502-Y *Varm gråtone*
Detaljer: 5502 Krem




 6026 Støvgrå
S3500-N *Nøytral mellomgrå*
Detaljer: 0990 Nysnø



 5927 Cortado
S5010-Y50R *Varm brun*
Detaljer: 0929 Egghvit



 0953 Riddergrå
S4502-Y *Varm mellomgrå*
Detaljer: 0956 Granitt



 5736 Dyp Grå
S4500-N *Nøytral mellomgrå*
Detaljer: 5921 Panter



 6021 Siktet Jord
S6005-Y50R *Mørk, dempet brun*
Detaljer: 6022 Mørk Torv



 6024 Yttrium Grå
S5502-Y *Varm mellomgrå*
Detaljer: 5738 Sort



 6030 Lys Grafitt
S6500-N *Nøytral, mørk grå*
Detaljer: 5738 Sort




 0994 Olivenbrun
S7005-Y50R *Mørk, dempet brun*
Detaljer: 6025 Karbongrå




 0956 Granitt
S6502-Y *Varm, mørk grå*
Detaljer: 6025 Karbongrå



 5921 Panter
S7500-N *Nøytral, mørk grå*
Detaljer: 0935 Pastellgrå




 6022 Mørk Torv
S8005-Y50R *Mørk, dempet brun*
Detaljer: 5738 Sort




 0954 Aske
S7502-Y *Varm, mørk grå*
Detaljer: 5642 Elfenben




 0992 Lava
S8000-N *Nøytral, mørk grå*
Detaljer: 5916 Klassisk Hvit



 6023 Dyp Merlot
S8010-Y90R *Varm, rødaktig mørk brun*
Detaljer: 5502 Krem



 6025 Karbongrå
S8502-Y *Varm, grålig og dempet sort*
Detaljer: 0953 Riddergrå



 5738 Sort
S9000-N *Sort*
Detaljer: 0930 Snøull



5831 Kyst
S4020-R90B

Varm mellomblå
Detaljer: 5916 Klassisk Hvit



5733 Opal
S2005-G50Y

Sotet lysegrønn
Detaljer: 029 Egg hvit



0948 Siv
S1030-Y10R

Klar gul
Detaljer: 5917 Vårsnø



5833 Midnatt
S5020-R90B

Varm mellomblå
Detaljer: 5738 Sort



0999 Aftendugg
S5005-G50Y

Sotet mellomgrønn
Detaljer: 6025 Karbongrå



6028 Biscotti Gul
S2030-Y20R

Varm gul
Detaljer: 0983 Barnål



5984 Aqua Marin
S6020-B

Ren mellomblå
Detaljer: 0993 Skumringsblå



6000 Olivenblad
S6010-G50Y

Sotet mellomgrønn
Detaljer: 5733 Opal



0664 Fjellgul
S2040-Y20R

Klar, varm gul
Detaljer: 0937 Havdis



0993 Skumringsblå
S5502-B

Dempet, kjølig grå
Detaljer: 6027 Grå Kyanitt



0983 Barnål
S7005-G50Y

Mørk grønn
Detaljer: 0999 Aftendugg



5677 Toddy
S4050-Y90R

Klar rød
Detaljer: 5502 Krem



0955 Koksgrå
S6502-B

Mørk, kjølig grå
Detaljer: 0992 Lava



0998 Skogsgrønn
S8010-G70Y

Mørk grønn
Detaljer: 5642 Elfenben




5933 Årgang
S5040-Y90R

Dempet rød
Detaljer: 0945 Steingrå




6027 Grå Kyanitt
S7502-B

Mørk, kjølig grå
Detaljer: 0990 Nysnø



5956 Funkisbrun
S8005-Y20R

Mørk brun
Detaljer: 5738 Sort



6029 Sotet Rød
S7020-Y90R

Sotet, mørk rød
Detaljer: 0953 Riddergrå



Foto: Mint Agency

Vegg: 6000 Olivenblad | Terrasse: 1022 Elvestein | Detaljer: 0992 Lava

Lunt og lekkert med grønt

Stadig flere ønsker å male med lune og sotede grønnfarger utendørs. Grønt er et spennende fargevalg enten du velger fasaden, inngangspartiet eller hagemøblene.

6000 OLIVENBLAD er en soted mellomgrønn nyanse. Fargen gir et gråaktig og moderne preg utenom det vanlige.



Foto: Mint Agency

5733 Opal



0999 Aftendugg



Vegg: 0999 Aftendugg | Grunnmur: 5783 Sveve | Terrasse: 1013 Harmoni

Tips til detaljer og kombinasjonsfarger

Kombiner gjerne med lysegrå eller varme lyse toner for å komponere en spennende palett. Den varme lysegrå fargen 5917 Vårsnø passer perfekt. For et strammere uttrykk anbefales detaljer i en mørk farge, som 6025 Karbongrå eller 0992 Lava.

Våre grønne nyanser

5733
Opal

0999
Aftendugg

6000
Olivenblad

0983
Barnål

0998
Skogsgrønn

GULE HUS

Energisk og stilig med gult

De gule fargene har lange tradisjoner i Norge – både sterke, gule toner og lyse, dempede nyanser. Varme gultoner er svært vakre i grønne og landlige omgivelser. Friskere gultoner, som 0948 Siv, er også et spennende valg til inngangspartier og møbler.

Foto: Ricardofoto



0664 Fjellgul



6028 BISCOTTI GUL er en varm gulfarge med et vakkert dempet uttrykk. Fargen er flott til fasaden, men kan også gi lekre og spennende inngangspartier eller hagemøbler.

Tips til detaljer og kombinasjonsfarger

Bruk gjerne varme hvite eller grå farger til detaljer og staffasje. Varme lysgrå farger vil oppleves som hvite mot gule fasader, og uttrykket blir mykere. Ønsker du en kontrastfarge så kan grønt være et godt valg. Gjerne en grønnfarge som er mørkere enn fasaden, som 0983 Barnål.

Våre gule nyanser

0948
Siv

6028
Biscotti Gul

0664
Fjellgul



6028 Biscotti Gul



Foto: Ricardofoto

0664 Fjellgul



RØDE HUS

Tradisjonelt og kledelig med rødt

Tradisjoner og landlig idyll forbindes ofte med røde hus her i Skandinavia. Men det kan likegodt passe inn i tettere bebygde strøk. Røde hus gjør seg spesielt godt mot grønn vegetasjon, siden fargene komplimenterer hverandre.

Våre røde nyanser

5677
Toddy

5933
Årgang

6029
Sotet Rød

Foto: Ricardofoto



5677 Toddy

5933 Årgang



Foto: Ricardofoto



5677 Toddy

5677 TODDY er en klar og fargesterk rødfarge. Fargen passer godt til hus som er bygget i både klassisk og moderne stil.

5933 ÅRGANG er en klassisk, dempet rødtone. Fargen oppfattes gjerne som sterkere og skarpere når de kommer opp på en hel vegg. For en enda mer dempet rødfarge kan 6029 Sotet Rød være et alternativ.

Tips til detaljer og kombinasjonsfarger

Hvite detaljer til røde hus gir et klassisk og innbydende uttrykk. Velg gjerne en varm hvittone til detaljer og inngangsparti, f.eks. 5502 Krem.



FREMGANGSMÅTE

Slik får du best resultat

Både valg av type maling og forberedelser har stor betydning for resultatet. Legger du litt tid og energi i å gjøre et godt grunnarbeid nå, er det lang tid til neste gang.

Foto: Ricardofoto



Tips fra malermesteren

Bruk Butinox Husvask og Kraftvask tynnet 1:20 som husvask til årlig rengjøring av fasade, terrasse og utemøbler.

1 Start med å vaske

Et tidligere malt hus skal vaskes med Butinox Husvask og Kraftvask tynnet 1:10. Støv og skitt må vekk for at malingen skal få god vedheft. Påfør med lavtrykkssprøyte, bruk en børste og skrubbe over. Skyll deretter all såpen av med en hageslange.

Høytrykkspyler kan brukes, men med forsiktighet! Hold munnstykket minst 50 cm fra veggen, så du ikke trykker vann inn i alle sprekker. Høytrykkspyler med såpepåføringsutstyr er spesielt effektivt.



2 Skrape og grunne

Gå over huset og skrap/slip bort løse malingsrester hvis malingen har flaket av. Bruk gjerne litt sandpapir for å matte ned bart treverk, spesielt på glatthøvlet tre, for eksempel rekkverk.

Bart treverk må grunnes med Butinox Futura Grunning. Husk at huset må tørke godt før grunning og maling, helst noen dager, men det varierer veldig med årstidene.



3

Selve malejobben

Ret før maling påføres Butinox Sopp- og algefjerner med en lavtrykkssprøyte, vaskekost eller svamp. Den tørker på en halvtime i tørt malevær.

Rør godt om i malingsspannet. Begynn på toppen, med vindskiene hvis huset har det. Da slipper du å sette stigen mot nymalt vegg og lage merker etterpå.

Mal kledningsbordene i hele lengderetningen hvis mulig, da slipper du synlig overlapp. Bruk gjerne rull til å påføre malingen før du stryker ut med en bred, god pensel. Malingsprøyte er svært effektivt og fungerer utmerket til produktene fra Butinox Futura.

Til slutt tar du staffasje som dør- og vindusomramminger osv. Til hølvede

detaljer som vinduskarmer og rammer brukes spesialmalingen Butinox Futura Dør- og Vindusmaling.

Grunnmuren males med nyheten Butinox Futura Selvrensende Grunnmur. Den selvrensende spesialmalingen gir langvarig nymalt og rent utseende, samt effektiv beskyttelse mot sopp og alger.



BUTINOX FUTURA 16

Velg noe som varer

16 ÅRS GARANTI PÅ FARGE OG GLANS

Eksteriørmalingen Butinox Futura 16 er bygget på en helt ny generasjon akrylteknologi. Dette gjør at vi kan gi hele 16 års garanti på farge og glans.

Malingen er testet under ekstreme klimatiske forhold, både i solrike Florida og i Norge. Sammenlignet med tradisjonell maling, viser langtidstester at Butinox Futura 16 er hele 55 % bedre på farge- og glansholdbarhet.



16 ÅRS
GARANTI

PÅ FARGE
OG GLANS

HØYKVALITETS MALING
Butinox[®]
FUTURA

10 LITER
BASE FUTUR

16 ÅRS GARANTI
PÅ FARGE OG GLANS
SELVRENSENDE
MALING

16

ENKLERE OG RASKERE
PÅFØRING




NYHET

Butinox Futura Selvrensende Grunnmur

Butinox Futura Selvrensende Grunnmur er en spesialmaling til grunnmur og sokkeletasje.

Malingen danner en hydrofil overflate. Dette gir selvrensende egenskaper og dermed langvarig nymalt og rent utseende, samt effektiv beskyttelse mot sopp og alger. Smart Flow Technology gjør at malingen får en kremaktig konsistens som er lett å påføre. Malejobben blir enklere og raskere, med mindre drypp og søl. Produktet gir 12 års garanti på farge og glans.



SE FILM

Se film om fremgangsmåte og les mer om nyheten Butinox Futura Selvrensende Grunnmur.

SELVRENSENDE MALING

Malingen danner en hydrofil overflate. Dette gir en selvrensende malingsfilm og dermed langvarig nymalt og rent utseende, samt effektiv beskyttelse mot sopp og alger. Mindre skitt og smuss fester seg til husveggen, og en regnskur vil bidra til å vaske overflaten. Dette gjør at huset ser nymalt og rent ut lengre.

ENKLERE OG RASKERE PÅFØRING

Smart Flow Technology gjør at malingen får en kremaktig konsistens som er lett å stryke ut. Det gjør at malejobben blir enklere og raskere, med mindre drypp og søl.



2097 0003

Butinox Futura 16 er Svanemerket – for et enklere miljøvalg.

SE FILM

Se film og les mer om vår beste fasademaling, Butinox Futura 16.



Maling og dekkbeis med garanti på farge og glans

MALING	DEKKBEIS	GRUNNING
 <p>BUTINOX FUTURA 16 En helt ny generasjon akryl teknologi gir maling med 16 års garanti på farge og glans. Selvrensende malingsfilm gir langvarig nymalt utseende. Smart Flow Technology gjør at du maler huset raskere og enklere.</p>	 <p>BUTINOX FUTURA SELVRENSENDE DEKKBEIS 12 års garanti på farge og glans Gir et varig nymalt og rent utseende. Smart Flow Technology gjør at du maler huset raskere og enklere.</p>	 <p>BUTINOX FUTURA GRUNNING En pigmentert grunning for nytt og væslitt treverk. Gir god heft og har dokumentert beskyttelse mot råte.</p>
 <p>BUTINOX FUTURA SELVRENSENDE MALING 12 års garanti på farge og glans Gir et langvarig nymalt og rent utseende. Smart Flow Technology gjør at du maler huset raskere og enklere.</p>	 <p>BUTINOX FUTURA DEKKBEIS 12 års garanti på farge og glans Gir en dekkende avdempet trestruktur med meget god værbestandighet. Den gir svært holdbar beskyttelse og langt vedlikeholdsintervall.</p>	<p>DØR OG VINDU</p>  <p>BUTINOX FUTURA DØR- OG VINDUSMALING 12 års garanti på farge og glans Gir en elegant og halvblank finish. Spesialmaling til hvelde flater, som dører og vinduer. Malingen gir husets detaljer en ekstra robust og holdbar beskyttelse.</p>
 <p>BUTINOX FUTURA SOFT LOOK 12 års garanti på farge og glans En elegant helmatt maling som gir et moderne dempet uttrykk. Den gir svært holdbar beskyttelse og langt vedlikeholdsintervall.</p>	<p>GRUNNMUR</p>  <p>BUTINOX FUTURA SELVRENSENDE GRUNNMUR 12 års garanti på farge og glans Spesialmaling for grunnmur og sokkeletasje. Selvrensende malingsfilm gir langvarig nymalt og rent utseende. Smart Flow Technology gjør at du maler muren raskere og enklere.</p>	<p>VASK OG VEDLIKEHOLD</p>   <p>BUTINOX HUSVASK OG KRAFTVASK Nå trenger du kun ett vaskemiddel til huset utvendig. Husvask og Kraftvask i ett og samme produkt.</p> <p>BUTINOX SOPP- OG ALGEFJERNER Bekjemper sopp- og algevekst på begroddede flater. Sopphindrende og desinfiserende egenskaper.</p>
 <p>BUTINOX FUTURA MALING 12 års garanti på farge og glans En høykvalitetsmaling med meget god værbestandighet. Den gir svært holdbar beskyttelse og langt vedlikeholdsintervall.</p>		